

Algoritma *Brute Force*

(Bagian 2)

Oleh: Rinaldi Munir

Bahan Kuliah IF2251 Strategi Algoritmik

Contoh-contoh lain

1. Pencocokan String (*String Matching*)

Persoalan: Diberikan

a. teks (*text*), yaitu (*long*) *string* dengan panjang n karakter

b. *pattern*, yaitu *string* dengan panjang m karakter (asumsi: $m < n$)

Carilah lokasi pertama di dalam teks yang bersesuaian dengan *pattern*.

Algoritma *brute force*:

1. Mula-mula *pattern* dicocokkan pada awal teks.
2. Dengan bergerak dari kiri ke kanan, bandingkan setiap karakter di dalam *pattern* dengan karakter yang bersesuaian di dalam teks sampai:
 - semua karakter yang dibandingkan cocok atau sama (pencarian berhasil), atau
 - dijumpai sebuah ketidakcocokan karakter (pencarian belum berhasil)
3. Bila *pattern* belum ditemukan kecocokannya dan teks belum habis, geser *pattern* satu karakter ke kanan dan ulangi langkah 2.

Contoh 1:

Pattern: NOT

Teks: NOBODY NOTICED HIM

NOBODY **NOT**ICED HIM

1 NOT

2 NOT

3 NOT

4 NOT

5 NOT

6 NOT

7 NOT

8 **NOT**

Contoh 2:

Pattern: 001011

Teks: 10010101**001011**110101010001

```
    10010101001011110101010001
1  001011
2   001011
3    001011
4     001011
5      001011
6       001011
7        001011
8         001011
9          001011
```

```

procedure PencocokanString(input P : string, T : string,
                           n, m : integer, output idx : integer)
{ Masukan: pattern P yang panjangnya m dan teks T yang
panjangnya n. Teks T direpresentasikan sebagai string
(array of character)
Keluaran: lokasi awal kecocokan (idx)
}

```

Deklarasi

```

i : integer
ketemu : boolean

```

Algoritma:

```

i ← 0
ketemu ← false
while (i ≤ n-m) and (not ketemu) do
  j ← 1
  while (j ≤ m) and (Pj = Ti+j) do
    j ← j+1
  endwhile
  { j > m or Pj ≠ Ti+j }

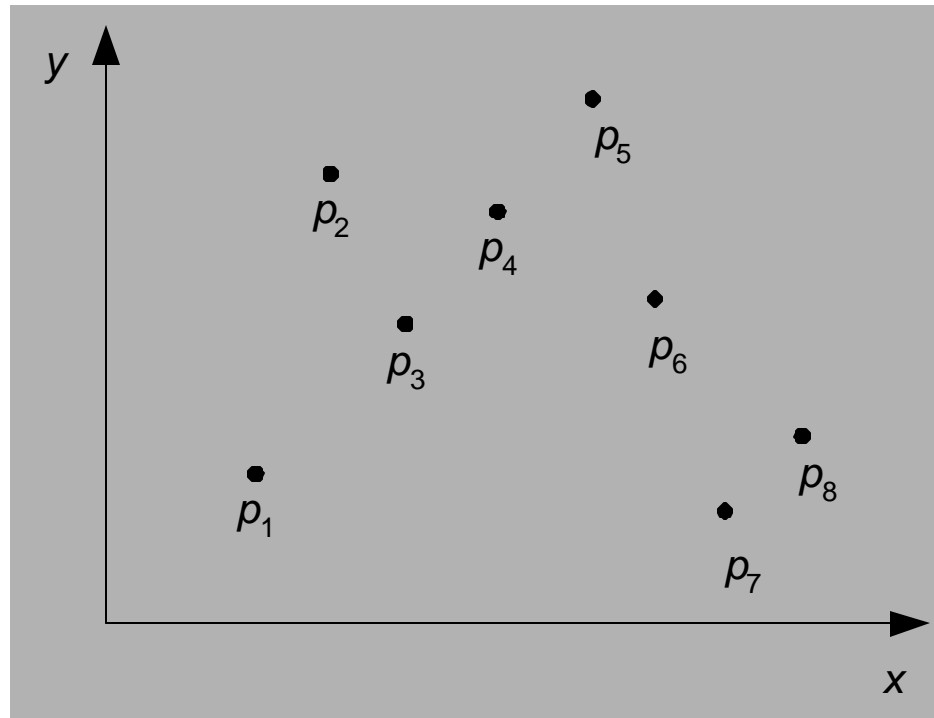
  if j = m then { kecocokan string ditemukan }
    ketemu ← true
  else
    i ← i+1 {geser pattern satu karakter ke kanan teks }
  endif
endfor
{ i > n - m or ketemu }
if ketemu then
  idx ← i+1
else
  idx ← -1
endif

```

Kompleksitas algoritma: $O(nm)$ pada kasus terburuk
 $O(n)$ pada kasus rata-rata.

2. Mencari Pasangan Titik yang Jaraknya Terdekat (*Closest Pairs*)

Persoalan: Diberikan n buah titik (2-D atau 3-D), tentukan dua buah titik yang terdekat satu sama lain.



- Jarak dua buah titik, $p_1 = (x_1, y_1)$ dan $p_2 = (x_2, y_2)$ dihitung dengan rumus Euclidean:

$$d = \sqrt{(x_1 - x_2)^2 + (y_1 - y_2)^2}$$

Algoritma *brute force*:

1. Hitung jarak setiap pasang titik.
 2. Pasangan titik yang mempunyai jarak terpendek itulah jawabannya.
- Algoritma *brute force* akan menghitung sebanyak $C(n, 2) = n(n - 1)/2$ pasangan titik dan memilih pasangan titik yang mempunyai jarak terkecil.

Kompleksitas algoritma adalah $O(n^2)$.


```

procedure CariDuaTitikTerdekat(input P : SetOfPoint,
                               n : integer,
                               output P1, P2 : Point)
{ Mencari dua buah titik di dalam himpunan P yang jaraknya
  terdekat.
Masukan: P = himpunan titik, dengan struktur data sebagai
berikut
      type Point = record(x : real, y : real)
      type SetOfPoint = array [1..n] of Point
Keluaran: dua buah titik, P1 dan P2 yang ja raknya
terdekat.
}
Deklarasi
  d, dmin : real
  i, j : integer

Algoritma:
  dmin ← 9999
  for i ← 1 to n-1 do

    for j ← i+1 to n do
      d ←  $\sqrt{((P_i.x - P_j.x)^2 + ((P_i.y - P_j.y)^2)}$ 
      if d < dmin then          { perbarui jarak terdekat }
        dmin ← d
        P1 ← Pi
        P2 ← Pj
      endif
    endfor
  endfor

```

Kompleksitas algoritma: $O(n^2)$.

Kekuatan dan Kelemahan Metode *Brute Force*

Kekuatan:

1. Metode *brute force* dapat digunakan untuk memecahkan hampir sebagian besar masalah (*wide applicability*).
2. Metode *brute force* sederhana dan mudah dimengerti.
3. Metode *brute force* menghasilkan algoritma yang layak untuk beberapa masalah penting seperti pencarian, pengurutan, pencocokan *string*, perkalian matriks.
4. Metode *brute force* menghasilkan algoritma baku (standard) untuk tugas-tugas komputasi seperti penjumlahan/perkalian n buah bilangan, menentukan elemen minimum atau maksimum di dalam tabel (*list*).

Kelemahan:

1. Metode *brute force* jarang menghasilkan algoritma yang mangkus.
 2. Beberapa algoritma *brute force* lambat sehingga tidak dapat diterima.
 3. Tidak sekonstruktif/sekreatif teknik pemecahan masalah lainnya.
- Ken Thompson (salah seorang penemu Unix) mengatakan: "*When in doubt, use brute force*", faktanya kernel Unix yang asli lebih menyukai algoritma yang sederhana dan kuat (*robust*) daripada algoritma yang cerdas tapi rapuh.

Exhaustive Search

Exhaustive search:

- teknik pencarian solusi secara solusi *brute force* untuk masalah-masalah kombinatorik;
- biasanya di antara objek-objek kombinatorik seperti permutasi, kombinasi, atau himpunan bagian dari sebuah himpunan.

Langkah-langkah metode *exhaustive search*:

1. Enumerasi (*list*) setiap solusi yang mungkin dengan cara yang sistematis.
 2. Evaluasi setiap kemungkinan solusi satu per satu, simpan solusi terbaik yang ditemukan sampai sejauh ini (*the best solution found so far*).
 3. Bila pencarian berakhir, umumkan solusi terbaik (*the winner*)
- Meskipun algoritma *exhaustive* secara teoritis menghasilkan solusi, namun waktu atau sumberdaya yang dibutuhkan dalam pencarian solusinya sangat besar.

Contoh-contoh *exhaustive search*

1. ***Travelling Salesperson Problem (TSP)***

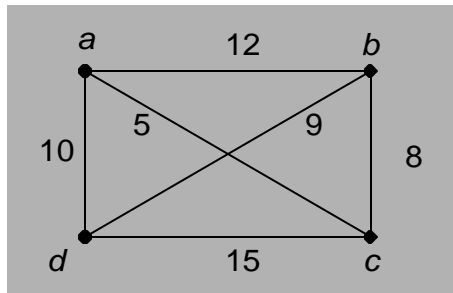
- Persoalan: Diberikan n buah kota serta diketahui jarak antara setiap kota satu sama lain. Temukan perjalanan (*tour*) terpendek yang melalui setiap kota lainnya hanya sekali dan kembali lagi ke kota asal keberangkatan.
- Persoalan *TSP* tidak lain adalah menemukan sirkuit Hamilton dengan bobot minimum.

Algoritma *exhaustive search* untuk TSP:

1. Enumerasikan (*list*) semua sirkuit Hamilton dari graf lengkap dengan n buah simpul.
2. Hitung (evaluasi) bobot setiap sirkuit Hamilton yang ditemukan pada langkah 1.
3. Pilih sirkuit Hamilton yang mempunyai bobot terkecil.

Contoh 4:

TSP dengan $n = 4$, simpul awal = a



No.	Rute perjalanan (<i>tour</i>)	Bobot
1.	$a \rightarrow b \rightarrow c \rightarrow d \rightarrow a$	$10+12+8+15 = 45$
2.	$a \rightarrow b \rightarrow d \rightarrow c \rightarrow a$	$12+5+9+15 = 41$
3.	$a \textcircled{R} c \textcircled{R} b \textcircled{R} d \textcircled{R} a$	$10+5+9+8 = \mathbf{32}$
4.	$a \rightarrow c \rightarrow d \rightarrow b \rightarrow a$	$12+5+9+15 = 41$
5.	$a \textcircled{R} d \textcircled{R} b \textcircled{R} c \textcircled{R} a$	$10+5+9+8 = \mathbf{32}$
6.	$a \rightarrow d \rightarrow c \rightarrow b \rightarrow a$	$10+12+8+15 = 45$

Rute perjalananan terpendek adalah

$$a \rightarrow c \rightarrow b \rightarrow d \rightarrow a$$

$$a \rightarrow d \rightarrow b \rightarrow c \rightarrow a$$

dengan bobot = 32.

- Untuk n buah simpul semua rute perjalanan dibangkitkan dengan permutasi dari $n - 1$ buah simpul.
- Permutasi dari $n - 1$ buah simpul adalah

$$(n - 1)!$$

- Pada contoh di atas, untuk $n = 6$ akan terdapat

$$(4 - 1)! = 3! = 6$$

buah rute perjalanan.

- Jika diselesaikan dengan *exhaustive search*, maka kita harus mengenumerasi sebanyak $(n - 1)!$ buah sirkuit Hamilton, menghitung setiap bobotnya, dan memilih sirkuit Hamilton dengan bobot terkecil.
- Kompleksitas waktu algoritma *exhaustive search* untuk persoalan TSP sebanding dengan $(n - 1)!$ dikali dengan waktu untuk menghitung bobot setiap sirkuit Hamilton.
- Menghitung bobot setiap sirkuit Hamilton membutuhkan waktu $O(n)$, sehingga kompleksitas waktu algoritma *exhaustive search* untuk persoalan TSP adalah $O(n \cdot n!)$.

- **Perbaikan:** setengah dari rute perjalanan adalah hasil pencerminan dari setengah rute yang lain, yakni dengan mengubah arah rute perjalanan

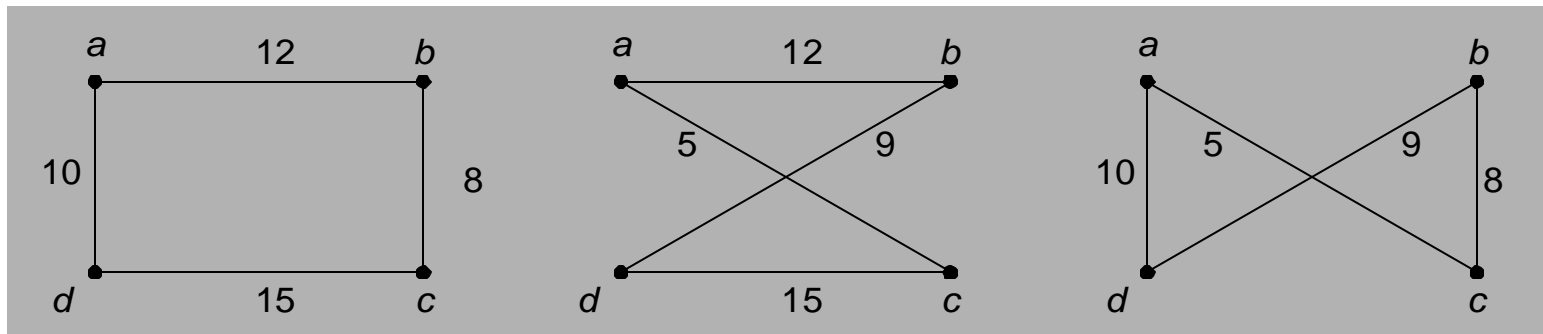
1 dan 6

2 dan 4

3 dan 5

- maka dapat dihilangkan setengah dari jumlah permutasi (dari 6 menjadi 3).

- Ketiga buah sirkuit Hamilton yang dihasilkan:



- Untuk graf dengan n buah simpul, kita hanya perlu mengevaluasi $(n - 1)!/2$ sirkuit Hamilton.
- Untuk ukuran masukan yang besar, jelas algoritma *exhaustive search* menjadi sangat tidak mangkus.
- Pada persoalan *TSP*, untuk $n = 20$ akan terdapat $(19!)/2 = 6 \times 10^{16}$ sirkuit Hamilton yang harus dievaluasi satu per satu.

- Sayangnya, untuk persoalan TSP tidak ada algoritma lain yang lebih baik daripada algoritma *exhaustive search*.
- Jika anda dapat menemukan algoritma yang mangkus untuk TSP, anda akan menjadi terkenal dan kaya!
- Algoritma yang mangkus selalu mempunyai kompleksitas waktu dalam orde polinomial.

2. *1/0 Knapsack*

- **Persoalan:** Diberikan n buah objek dan sebuah *knapsack* dengan kapasitas bobot K . Setiap objek memiliki properti bobot (*weight*) w_i dan keuntungan(*profit*) p_i .

Bagaimana memilih memilih objek-objek yang dimasukkan ke dalam *knapsack* sedemikian sehingga memaksimalkan keuntungan. Total bobot objek yang dimasukkan ke dalam *knapsack* tidak boleh melebihi kapasitas *knapsack*.

- Persoalan *0/1 Knapsack* dapat kita pandang sebagai mencari himpunan bagian (*subset*) dari keseluruhan objek yang muat ke dalam *knapsack* dan memberikan total keuntungan terbesar.

- Solusi persoalan dinyatakan sebagai:

$$X = \{x_1, x_2, \dots, x_n\}$$

$x_i = 1$, jika objek ke- i dipilih,

$x_i = 0$, jika objek ke- i tidak dipilih.

Formulasi secara matematis:

$$\text{Maksimasi } F = \sum_{i=1}^n p_i x_i$$

dengan kendala (*constraint*)

$$\sum_{i=1}^n w_i x_i \leq K$$

yang dalam hal ini, $x_i = 0$ atau 1 , $i = 1, 2, \dots, n$

Algoritma *exhaustive search*:

1. Enumerasikan (*list*) semua himpunan bagian dari himpunan dengan n objek.
2. Hitung (evaluasi) total keuntungan dari setiap himpunan bagian dari langkah 1.
3. Pilih himpunan bagian yang memberikan total keuntungan terbesar.

Contoh: $n = 4$.

$$w_1 = 2; \quad p_1 = 20$$

$$w_2 = 5; \quad p_2 = 30$$

$$w_3 = 10; \quad p_3 = 50$$

$$w_4 = 5; \quad p_4 = 10$$

Kapasitas *knapsack* $K = 16$

Langkah-langkah pencarian solusi 0/1 *Knapsack* secara *exhaustive search* dirangkum dalam tabel di bawah ini:

Himpunan Bagian	Total Bobot	Total keuntungan
{}	0	0
{1}	2	20
{2}	5	30
{3}	10	50
{4}	5	10
{1, 2}	7	50
{1, 3}	12	70
{1, 4}	7	30
{2, 3}	15	80
{2, 4}	10	40
{3, 4}	15	60
{1, 2, 3}	17	tidak layak
{1, 2, 4}	12	60
{1, 3, 4}	17	tidak layak
{2, 3, 4}	20	tidak layak
{1, 2, 3, 4}	22	tidak layak

- Himpunan bagian objek yang memberikan keuntungan maksimum adalah {2, 3} dengan total keuntungan adalah 80.
- Solusi: $X = \{0, 1, 1, 0\}$

- Berapa banyak himpunan bagian dari sebuah himpunan dengan n elemen? Jawabnya adalah 2^n .

Waktu untuk menghitung total bobot objek yang dipilih = $O(n)$

Sehingga, Kompleksitas algoritma *exhaustive search* untuk persoalan 0/1 *Knapsack* = $O(n \cdot 2^n)$.

- TSP dan 0/1 *Knapsack*, adalah contoh persoalan eksponensial. Keduanya digolongkan sebagai persoalan *NP (Non-deterministic Polynomial)*, karena tidak mungkin dapat ditemukan algoritma polinomial untuk memecahkannya.

Latihan

(yang diselesaikan secara *exhaustive search*)

1. (**Masalah Penugasan**) Misalkan terdapat n orang dan n buah pekerjaan (*job*). Setiap orang akan di-assign dengan sebuah pekerjaan. Penugasan orang ke- i dengan pekerjaan ke- j membutuhkan biaya sebesar $c(i, j)$. Bagaimana melakukan penugasan sehingga total biaya penugasan adalah seminimal mungkin? Misalkan instansiasi persoalan dinyatakan sebagai matriks C sebagai berikut

$$C = \begin{array}{cccc|l} & \text{Job 1} & \text{Job 2} & \text{Job 3} & \text{Job 4} & \\ \text{Orang } a & 9 & 2 & 7 & 8 & \\ \text{Orang } b & 6 & 4 & 3 & 7 & \\ \text{Orang } c & 5 & 8 & 1 & 4 & \\ \text{Orang } d & 7 & 6 & 9 & 4 & \end{array}$$

2. (**Masalah partisi**). Diberikan n buah bilangan bulat positif. Bagilah menjadi dua himpunan bagian *disjoint* sehingga setiap bagian mempunyai jumlah nilai yang sama (catatan: masalah ini tidak selalu mempunyai solusi).

Contoh: $n = 6$, yaitu 3, 8, 4, 6, 1, 2, dibagidua menjadi {3, 8, 1} dan {4, 6, 2} yang masing-masing jumlahnya 12.

Rancang algoritma *exhaustive search* untuk masalah ini. Cobalah mengurangi jumlah himpunan bagian yang perlu dibangkitkan.

3. **(Bujursangkar ajaib)**. Bujursangkar ajaib (*magic square*) adalah pengaturan n buah bilangan dari 1 hingga n^2 di dalam bujursangkar yang berukuran $n \times n$ sedemikian sehingga jumlah nilai setiap kolom, baris, dan diagonal sama. Rancanglah algoritma *exhaustive search* untuk membangkitkan bujursangkar ajaib orde n .

4	9	2
3	5	7
8	1	6

Exhaustive Search di dalam Kriptografi

- Di dalam kriptografi, *exhaustive search* merupakan teknik yang digunakan penyerang untuk menemukan kunci enkripsi dengan cara mencoba semua kemungkinan kunci.

Serangan semacam ini dikenal dengan nama *exhaustive key search attack* atau *brute force attack*.

- Contoh: Panjang kunci enkripsi pada algoritma *DES (Data Encryption Standard)* = 64 bit.

Dari 64 bit tersebut, hanya 56 bit yang digunakan (8 bit paritas lainnya tidak dipakai).

- Jumlah kombinasi kunci yang harus dievaluasi oleh pihak lawan adalah sebanyak

$$(2)(2)(2)(2)(2) \dots (2)(2) = 2^{56} = 7.205.759.403.7927.936$$

- Jika untuk percobaan dengan satu kunci memerlukan waktu 1 detik, maka untuk jumlah kunci sebanyak itu diperlukan waktu komputasi kurang lebih selama 228.4931.317 tahun!

- Algoritma *exhaustive search* tidak mangkus sebagaimana ciri algoritma *brute force* pada umumnya
- Namun, nilai plusnya terletak pada keberhasilannya yang selalu menemukan solusi (jika diberikan waktu yang cukup).

Mempercepat Algoritma *Exhaustive Search*

- Algoritma *exhaustive search* dapat diperbaiki kinerjanya sehingga tidak perlu melakukan pencarian terhadap semua kemungkinan solusi.
- Salah satu teknik yang digunakan untuk mempercepat pencarian solusi adalah teknik **heuristik** (*heuristic*).
- Teknik heuristik digunakan untuk mengeliminasi beberapa kemungkinan solusi tanpa harus mengeksplorasinya secara penuh. Selain itu, teknik heuristik juga membantu memutuskan kemungkinan solusi mana yang pertama kali perlu dievaluasi.

- Heuristik adalah seni dan ilmu menemukan (*art and science of discovery*).

Kata heuristik diturunkan dari Bahasa Yunani yaitu "*eureka*" yang berarti "menemukan" (*to find* atau *to discover*).

- Matematikawan Yunani yang bernama Archimedes yang melontarkan kata "*heureka*", dari sinilah kita menemukan kata "*eureka*" yang berarti "*I have found it.*"

- Heuristik berbeda dari algoritma karena heuristik berlaku sebagai panduan (*guideline*), sedangkan algoritma adalah urutan langkah-langkah penyelesaian.
- Heuristik mungkin tidak selalu memberikan hasil yang diinginkan, tetapi secara ekstrim ia bernilai pada pemecahan masalah.
- Heuristik yang bagus dapat secara dramatis mengurangi waktu yang dibutuhkan untuk memecahkan masalah dengan cara mengeliminir kebutuhan untuk mempertimbangkan kemungkinan solusi yang tidak perlu.

- Heuristik tidak menjamin selalu dapat memecahkan masalah, tetapi seringkali memecahkan masalah dengan cukup baik untuk kebanyakan masalah, dan seringkali pula lebih cepat daripada pencarian solusi secara lengkap.
- Sudah sejak lama heuristik digunakan secara intensif di dalam bidang inteligensia buatan (*artificial intelligence*).

- *Contoh penggunaan heuristik untuk mempercepat algoritma exhaustive search*

Contoh: Masalah *anagram*. *Anagram* adalah penukaran huruf dalam sebuah kata atau kalimat sehingga kata atau kalimat yang baru mempunyai arti lain.

Contoh-contoh *anagram* (semua contoh dalam Bahasa Inggris):

lived → *devil*

tea → *eat*

charm → *march*

- Bila diselesaikan secara *exhaustive search*, kita harus mencari semua permutasi huruf-huruf pembentuk kata atau kalimat, lalu memeriksa apakah kata atau kalimat yang terbentuk mengandung arti.
- Teknik heuristik dapat digunakan untuk mengurangi jumlah pencarian solusi. Salah satu teknik heuristik yang digunakan misalnya membuat aturan bahwa dalam Bahasa Inggris huruf *c* dan *h* selalu digunakan berdampingan sebagai *ch* (lihat contoh *charm* dan *march*), sehingga kita hanya membuat permutasi huruf-huruf dengan *c* dan *h* berdampingan. Semua permutasi dengan huruf *c* dan *h* tidak berdampingan ditolak dari pencarian.